

東華三院力勤幼稚園

幼兒班單元課程網

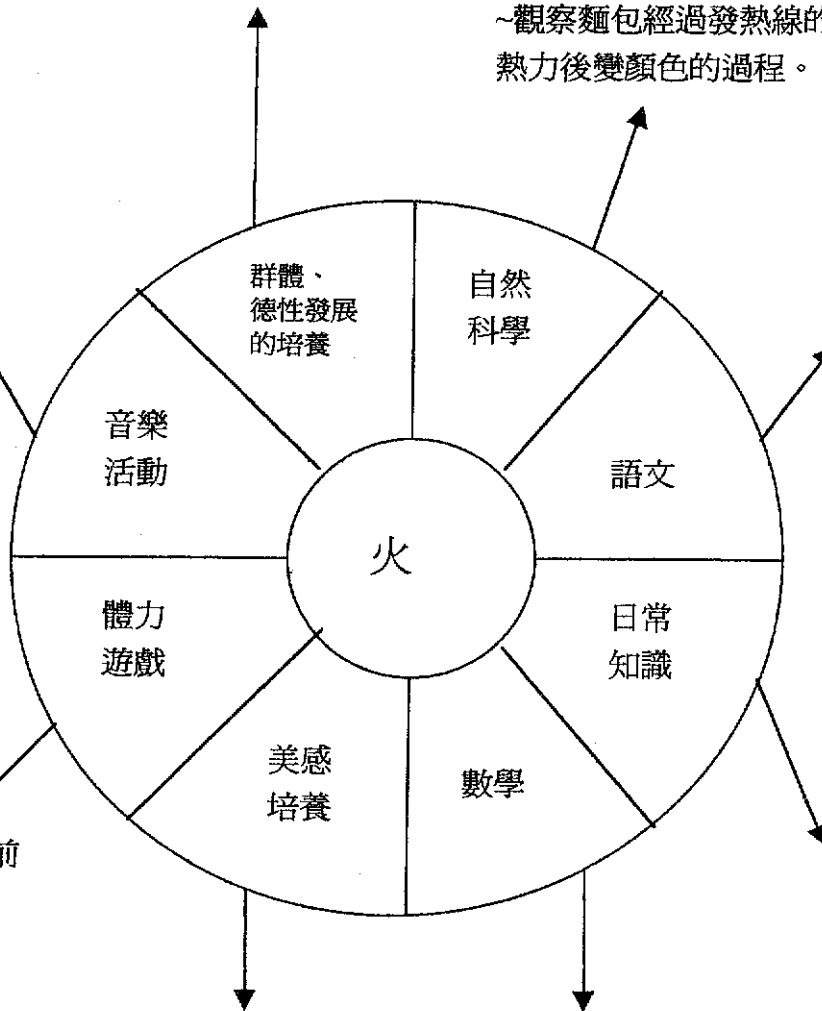
1. 教導兒童不要玩火。
2. 教導兒童勿走近廚房之爐火。
3. 教導兒童要愛護大自然環境，切勿留下火種，引起山火。
4. 教導兒童要尊敬消防員，因他們的工作十分危險的。

1. 觀察火的形態及特性。
(發光、發熱)
2. 烘麵包活動：(用電煮食)
~觀察麵包經過發熱線的熱力後變顏色的過程。

聆聽消防車的聲音而模仿消防員駕駛消防車出動救火救人。

辨別音樂的強弱：
~兒童想像自己是一團火，當聽到強勁音樂時，火團在較高的空間用力地舞動，當聽到較柔弱音樂時，火團在低的空間軟弱無力地舞動

1. 跳跳跳：
~雙腳連續向前跳三次或以上。



1. 認識字彙「火」。
2. 朗讀兒歌「火的用途」。
3. 談談火的用處。
4. 聆聽故事「火苗弟弟」。

1. 知道火在我們生活中的重要性。
(燒烤、煮食、燒水、照明、取暖。)
2. 認識火的災禍而影響我們的生命財產。
(燒毀房屋、破壞生態環境...)

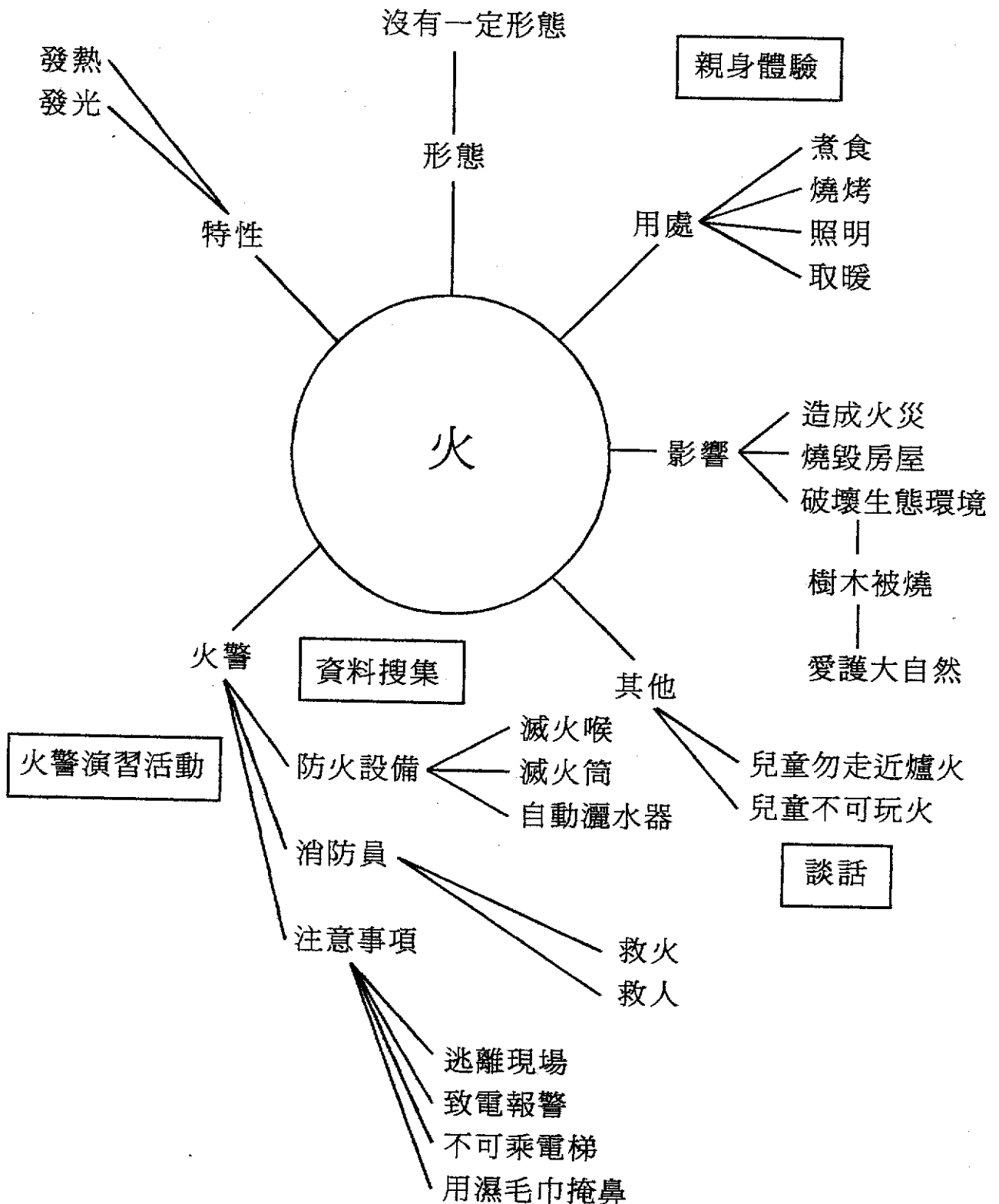
3. 認識火警發生時，應注意事項。
4. 知道當火警發生時，幫助我們救火救人的是消防隊員。
5. 認識校內的防火設備及知道其用途。
(自動花洒、滅火筒、沙筒)

1. 做蠟燭：
~以環保廢料廁紙筒做一支蠟燭。

1. 學習一至十數字順排。
2. 認識「排列」概念：
以蠟燭由高至矮/由矮至高排列。

東華三院力勤幼稚園

幼兒班預期學習綱領



東華三院力勤幼稚園

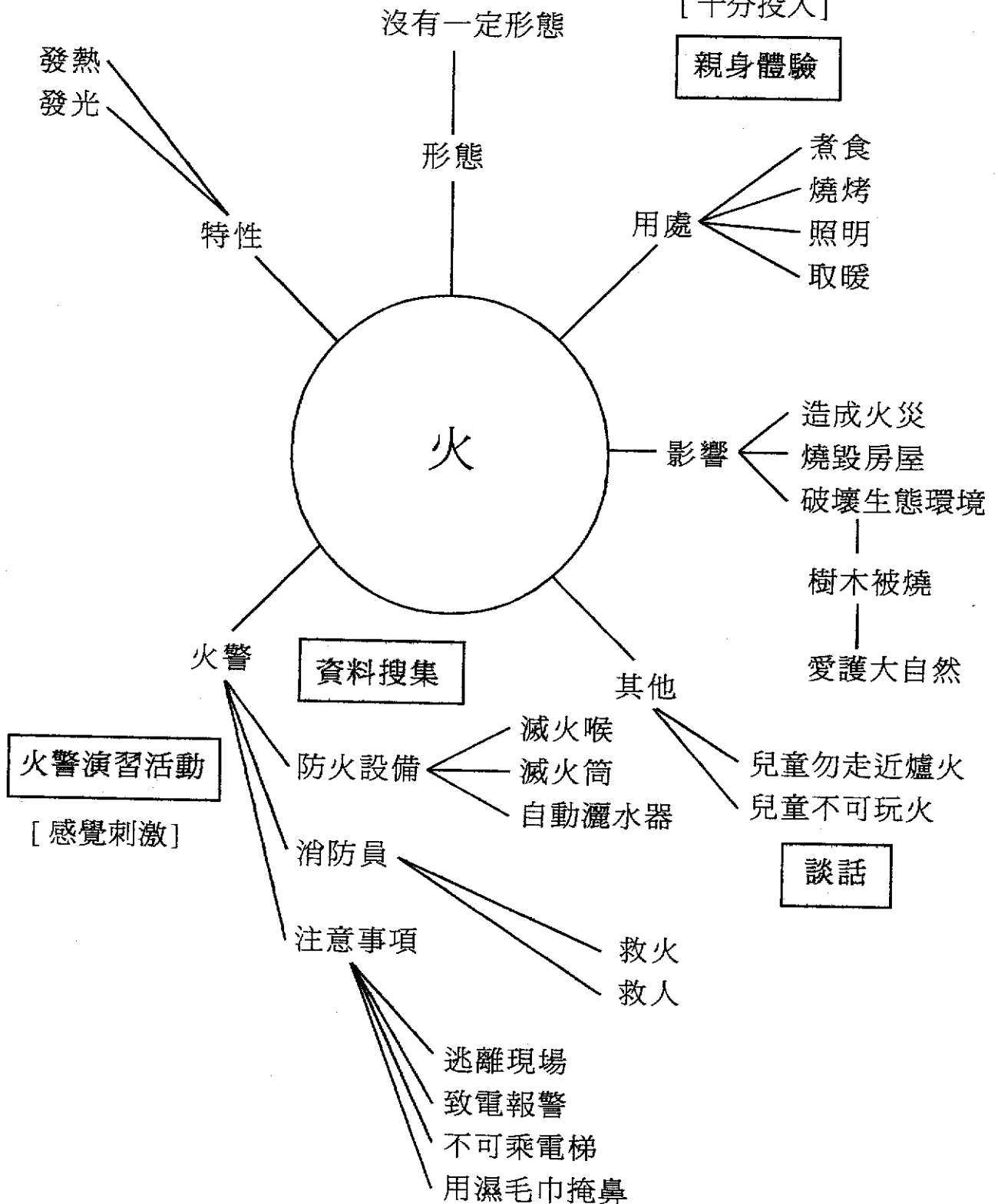
幼兒班預期學習綱領

□ 兒童參與活動

[] 投入程度

[十分投入]

親身體驗

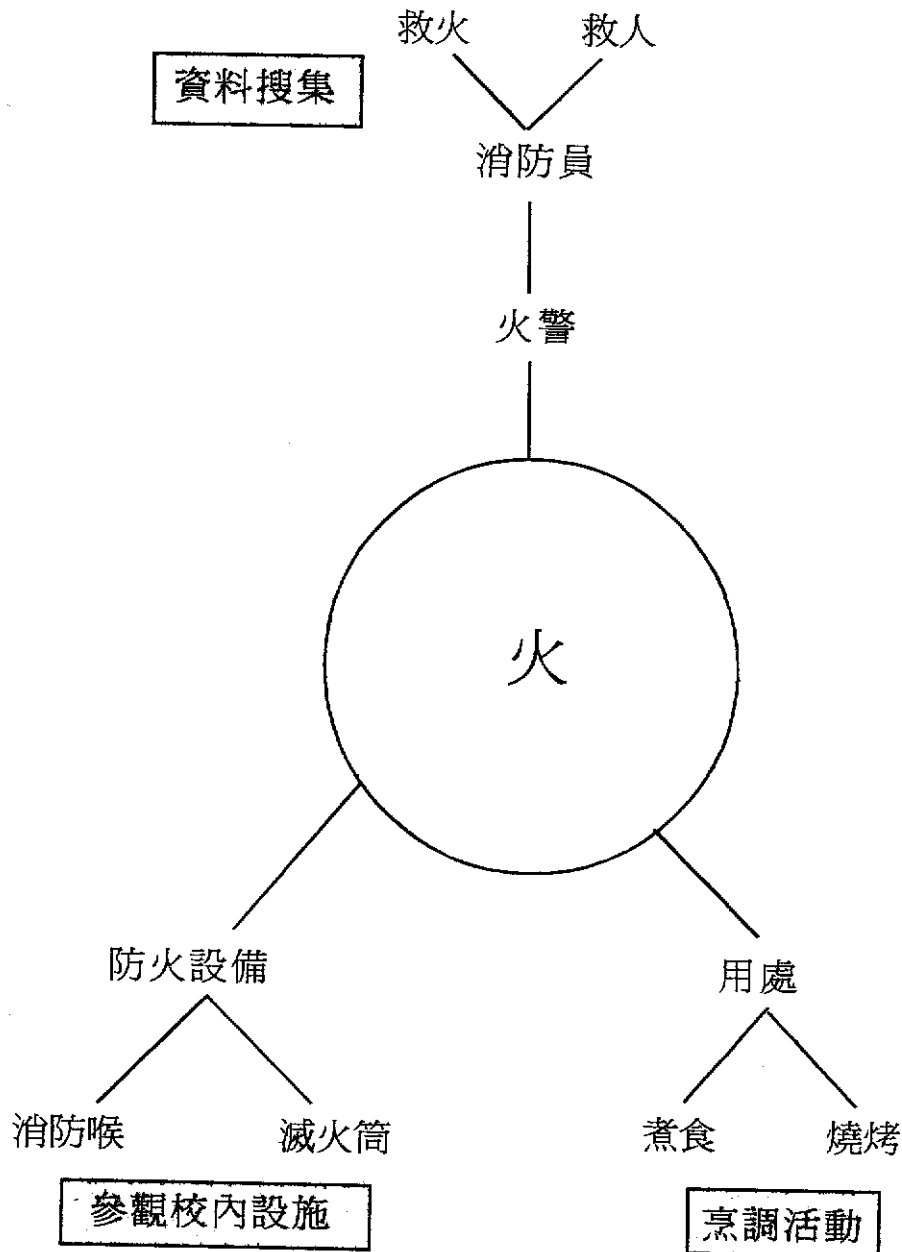


東華三院力勤幼稚園

兒童建議的主題網

兒童參與活動

[] 投入程度



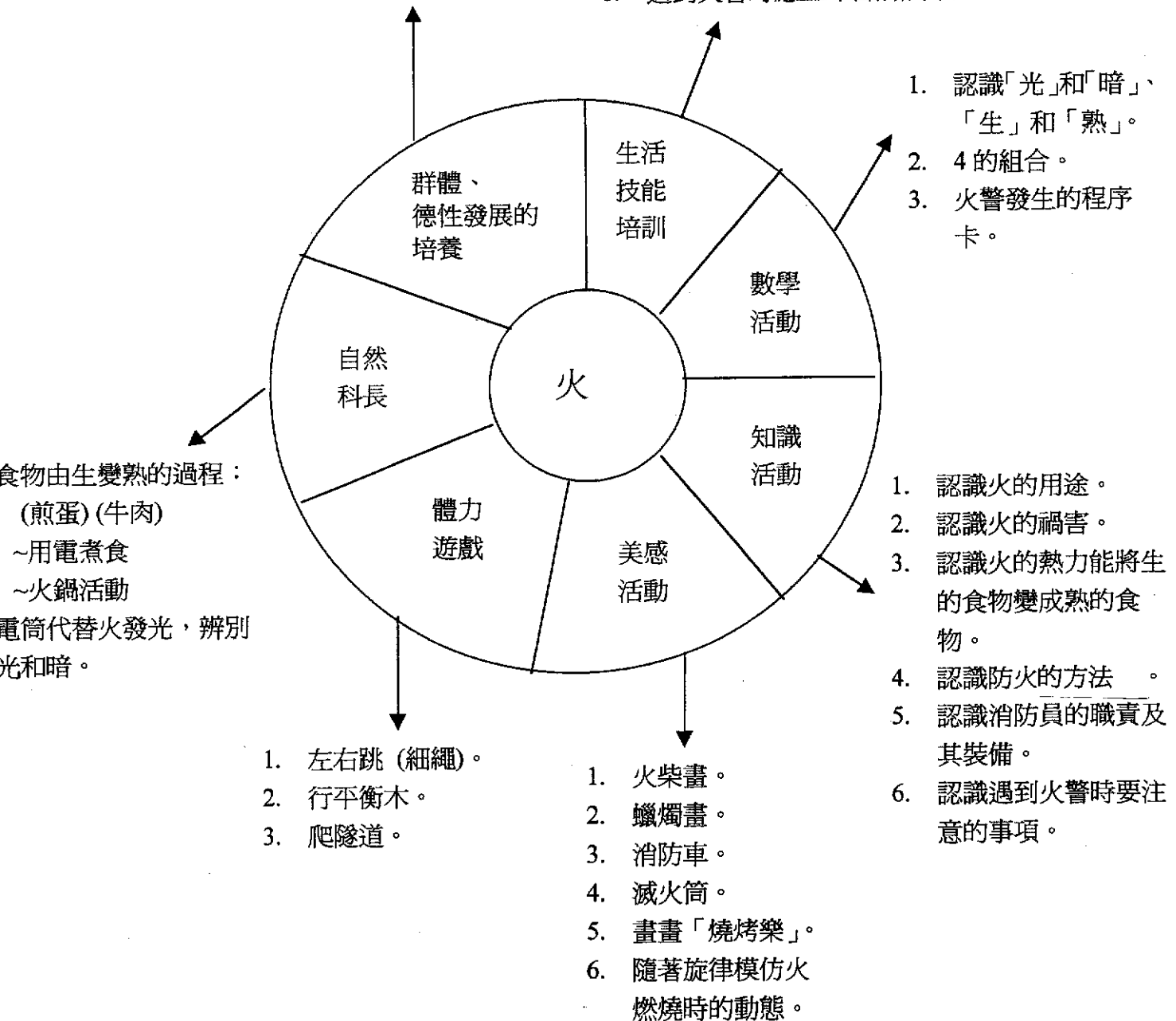
見附頁 I、II、III

[十分有興趣、開心、投入]

東華三院力勤幼稚園

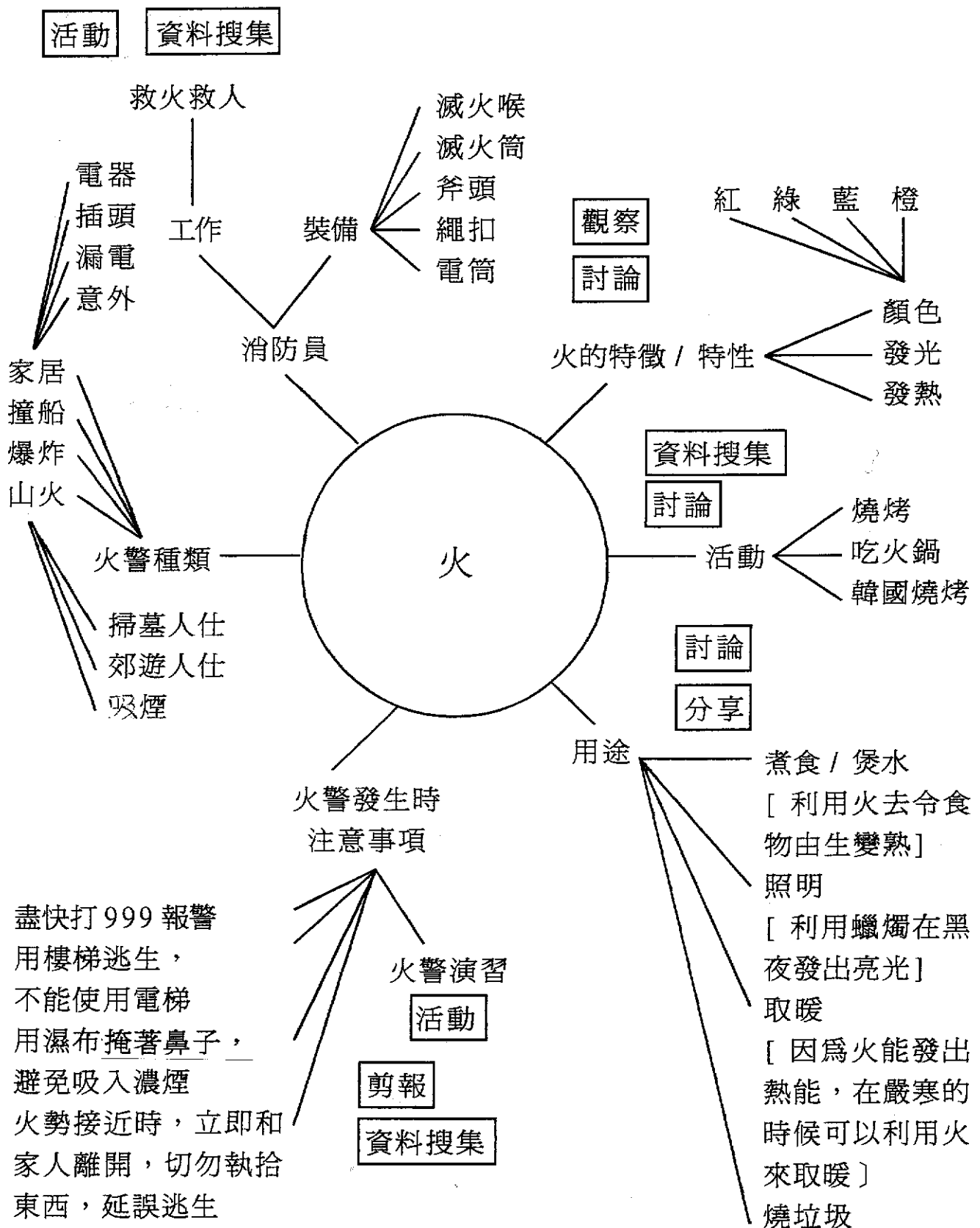
幼低班單元課程網

1. 分享燒烤的經驗。
2. 認識校內各種防火設備及其用途。
3. 認識防火的方法。
4. 不可亂撥“999”。
1. 加強口語表達能力，知道火災的危險。
2. 認識家居防火的方法。
3. 學會留意新聞報導。
4. 知道現今社會科技，已有無火煮食。(用電代替火)
5. 不可亂進廚房，應由父母陪同下才可。
6. 遇到火警時應立即告訴成年人。



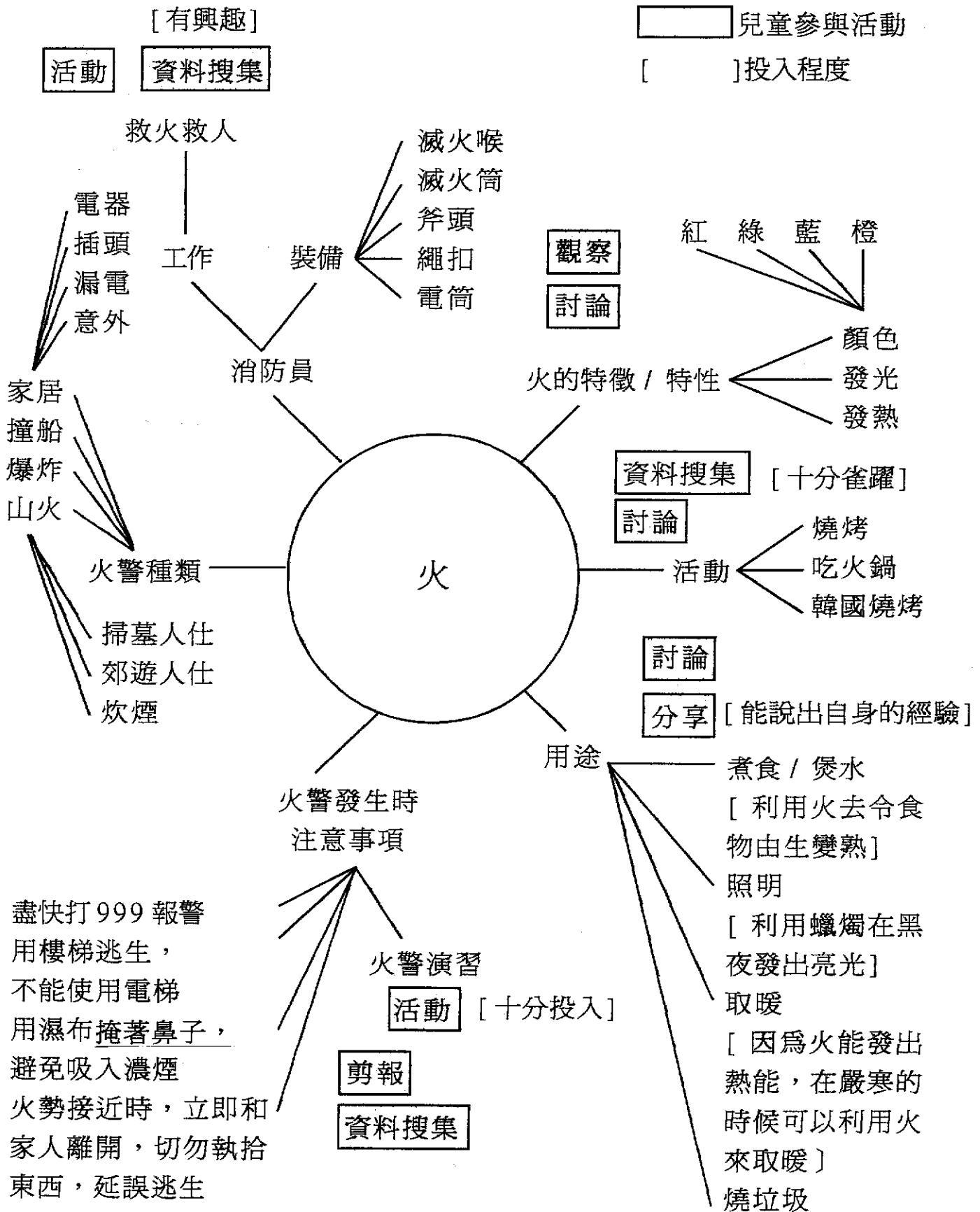
東華三院力勤幼稚園

幼低班預期學習綱領



東華三院力勤幼稚園

幼低班預期學習綱領

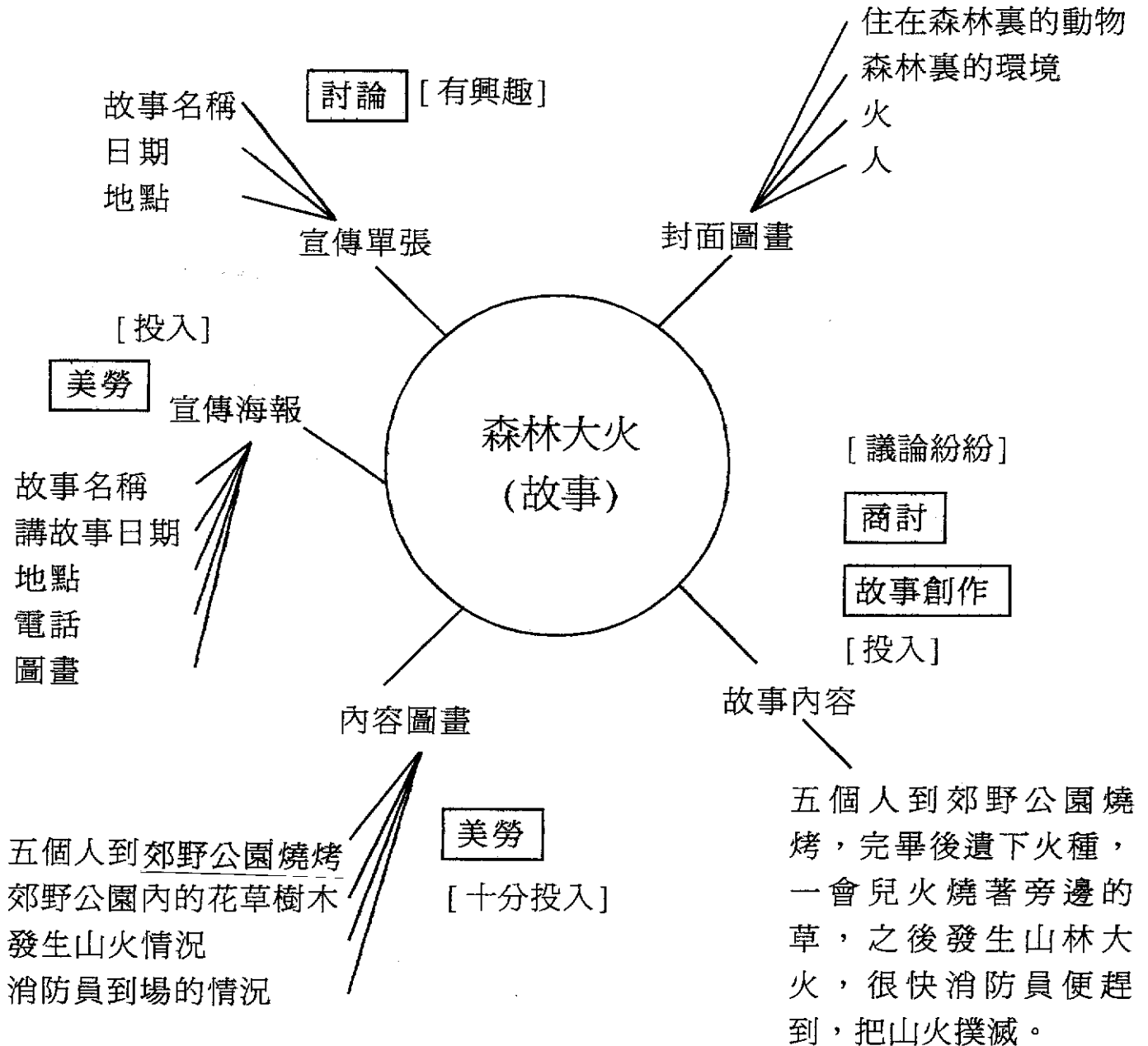


東華三院力勤幼稚園

兒童建議的主題網

◻ 兒童參與活動

[] 投入程度




東華三院力勤幼稚園

兒童搜集有關火警的資料圖片



消防處特別成立首支「特別救援隊」，主要負責處理各類突發或災難性的事故，如地震、山泥傾瀉、水災和攀山搶救等。這支由三十四人組成的救援隊，是集合各區精英分子而組成。第一隊「特別救援隊」已於沙田分局成立，而東涌、上水及屯門分局亦會即將成立，估計在未來一年內，將

有二十隊特別救援隊伍，在各主要區域服務。另外，消防處亦將陸續添置新一批的救援車，取代舊車隊，並計畫在未來一年內，增加輔助醫療人員的訓練，以提高救援效率。圖為價值三百五十多萬元的大型拯救車，配備多項拯救工具，包括熱能探測儀及視頻內窺鏡。 ■ 辛煜攝 ■



東華三院力勤幼稚園

兒童搜集有關火警的資料圖片



東華三院力勤幼稚園



嘩！有很多觀眾呀！

開始說故事啦！




東華三院力勤幼稚園

森林裏發生大火了！



同學們都看到
這張宣傳海
報，一起來聽
我們說故事！



這張海報很漂亮呀！



東華三院力勤幼稚園

讓我剪個消防員
來把山火撲滅！



「森林大火」
是我們這個
故事的名稱

我們一同設計的
故事很精彩！



東華三院力勤幼稚園

評估 《火》

在「火」的活動中，兒童最熟悉的就是消防員，對消防員的工作亦最有興趣，透過是次活動，兒童更加清楚消防員的工作，知道他們並不只是救人，還救小動物，除此之外，如果有人被困電梯內，消防員亦會出動拯救。

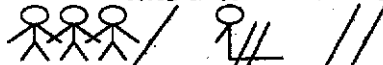
在設計活動「說故事」的過程中，兒童明白到火雖然可以發光發熱，但亦存在危險性，若一不小心，小小的火種便能毀滅家園、森林、甚至有人命傷亡，大家可藉著今次活動，分享一些防火的方法。

在活動期間，兒童要互相進行大腦激盪，創作一個火警的故事內容，然後合作繪畫內容，過程中兒童在社交方面學會了互相接納意見及合作的精神，在語文方面能靈活地學習了聽、講、讀、寫的技巧，尤其在書寫方面，他們更按自己的興趣，仿抄一些超越自己能力的文字，這種隨機而無壓力的學習，相信兒童會吸收更深，及更具學習意義。

東華三院力勤幼稚園

幼高班單元課程網

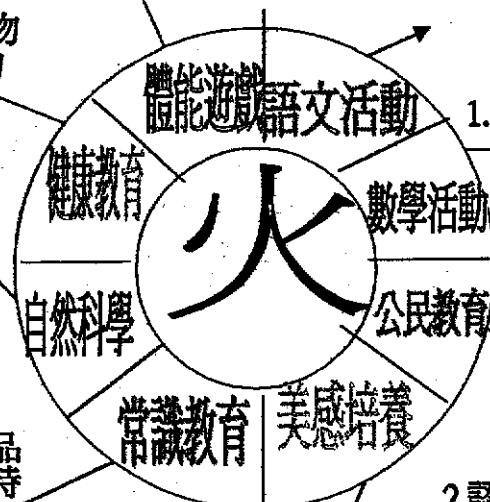
1. 跨越小溪—在隊伍前面，如圖所示於地上放下兩對平衡線，做成小溪，請兒童輪流跑向平衡線，然後跨越「小溪」



2. 步步為營—把兒童分二組進行，以最快完成者為勝，請兒童行腳底按摩板後，把豆袋拋到籃中，然後第二個便繼續，看誰隊最快把豆袋拋到籃中為勝

1. 聽故事：
燈的故事、火兄弟、消防員威哥
2. 聆聽練習：
和火有關的名詞
3. 猜謎語：
火柴
4. 描述：
圖片、自己的作品、說故事
5. 討論：
火可以產生熱力、火的危險性、發生火警的原因
6. 角色扮演：
消防員威哥
7. 認讀：「火會發光」、「火真有用」、「消防員救人和救火」、「大家要小心防火」、「防止山火」
8. 句式練習：「火會_____。」
「消防員_____。」
「大家要_____。」

1. 要吃煮熟的食物
2. 少吃生的食物



1. 「十」、「二」符號的認識
2. 重溫十個一數
3. 9以內的組合
4. 一至五十

1. 實驗：
a) 火要空氣助燃
b) 火可以把食物弄熟

1. 光和暗的分別
2. 認識可以生火的物品
3. 知道家中突然停電時應保持鎮靜
4. 戶外燒烤應注意的安全守則
5. 知道防火常識
6. 火警發生時的應變方法
7. 生和熟的區別
8. 火的用途
9. 消防設備的名稱和用途
10. 消防局的外貌和功用
11. 消防車的設備
12. 消防員的工作

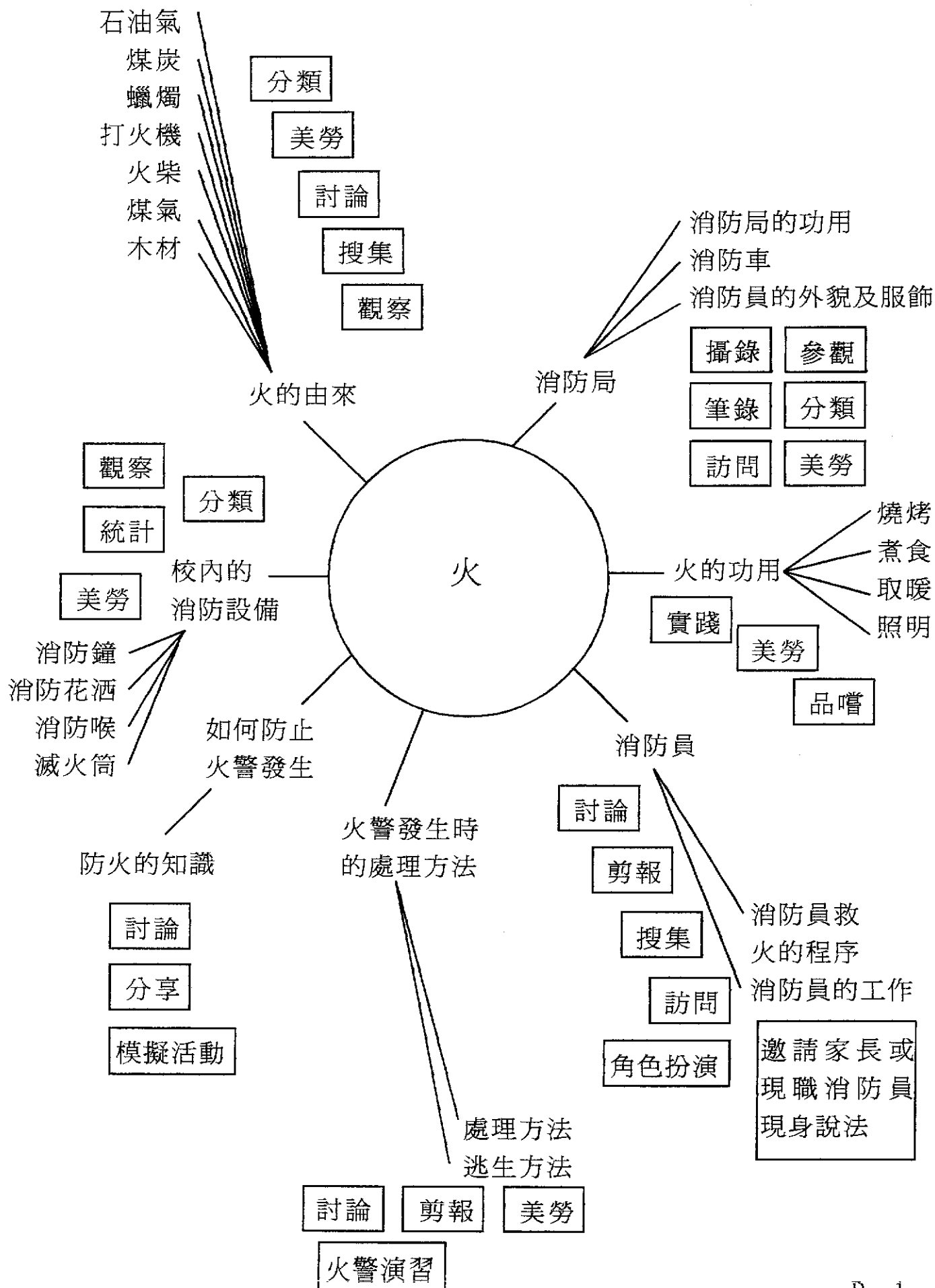
1. 山火的成因，禍害和防止方法
2. 認識「火災危險警告訊號」的用途
3. 愛護大自然
4. 尊敬消防員的工作

- 美勞：
1. 拒水畫
利用水彩拒水創作
 2. 摺蠟燭
利用紙條創作
 3. 濕粉筆畫
利用濕粉筆創作
 4. 火柴枝砌畫
利用火柴枝創作
 5. 滅火筒
利用蒸餾水瓶創作
 6. 消防帽
利用紙條創作

- 音樂活動：
- 聞媽媽煎魚的香味
 - 吹熄蠟燭、火種
 - 沙槌：兒童能運用沙槌作伴奏之用
 - 律動：扮消防員救火
駕駛消防車
 - 唱遊：火的用處、消防車

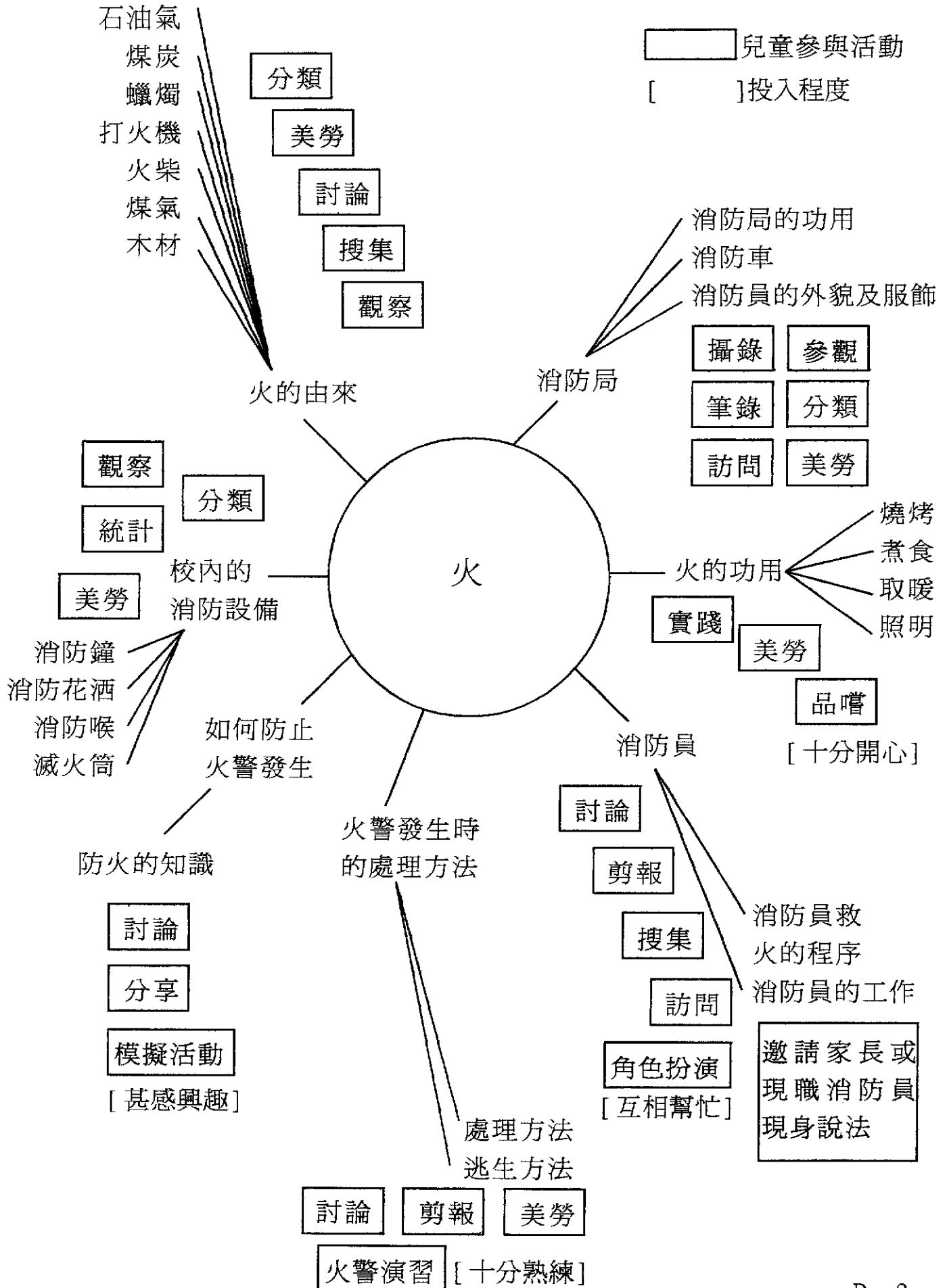
東華三院力勤幼稚園

幼高班預期學習綱領



東華三院力勤幼稚園

幼高班預期學習綱領



東華三院力勤幼稚園

兒童建議的主題網

